



# Ihr Kundenportal „mein.apetito“

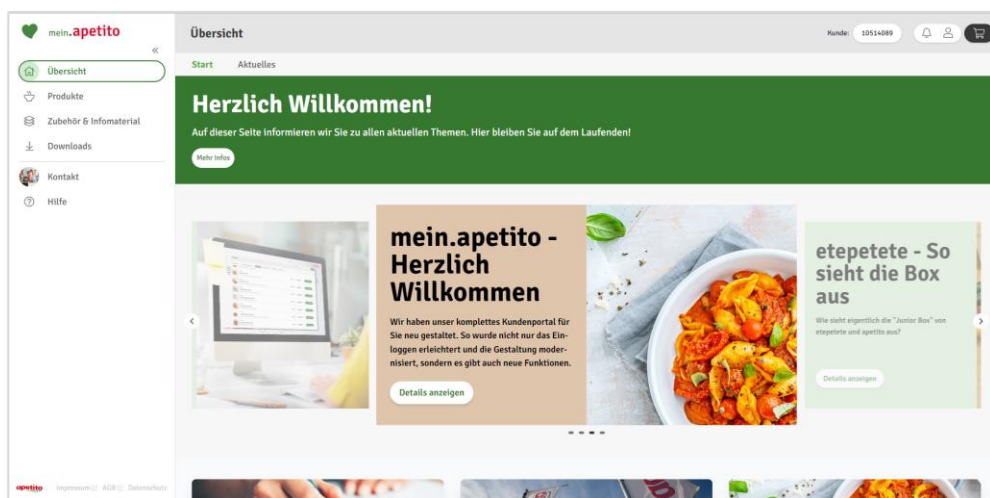


*Das Kundenportal „mein.apetito“ bietet benutzerfreundliche Funktionen in einer modernen Optik. Wir möchten Ihnen hier einen kurzen Überblick über die wesentlichen Funktionen geben.*

## 01 Die Startseite

Nach dem Einloggen öffnet sich die Startseite. Hier werden nicht nur interessante News, sondern auch **aktuellen Angebote** gezeigt. Außerdem erfahren Sie Wissenswertes rund um apetito und unser Kundenportal.

Das Hauptmenü befindet sich auf der linken Seite. Über diese Menüleiste gelangen Sie mit nur einem Klick zu den einzelnen Funktionen von „mein.apetito“. Auch das Kundenkonto kann von dort aufgerufen werden. Auf der Seite oben rechts können sie Ihre Kundennummer einsehen, das Benachrichtigungscenter (Klick auf die Glocke) aufrufen, den Warenkorb (Klick auf den Einkaufswagen) einsehen und die Informationen des eigenen Profils (Klick auf das Männchen) bearbeiten.





# Ihr Kundenportal „mein.apetito“



## 02 mylunch

Über das Hauptmenü der Startseite gelangen Sie in den Verwalterbereich des Online-Restaurants „mylunch“. Sie können hier individuelle Einstellungen für Ihre Tischgäste vornehmen. „Wer darf Menüs bestellen?“ „Welche Menüs stehen zur Auswahl?“ „Zu welchem Preis werden diese angeboten?“ Die Anwendung individueller Zuschuss- und Rabattregelungen sowie die Verwendung von externen Kartenlesern sind ebenfalls möglich.



Das Online-Restaurant „mylunch“ erreichen Sie unter der Adresse: [www.mylunch-apetito.de](http://www.mylunch-apetito.de)

Die Verwalter aus der Küche nehmen vorab die individuellen Einstellungen vor u.a. werden die Bestände der verfügbaren Menü zu dem definierten Preis erfasst.

Außerdem erfährt der Tischgast wissenswerte Hintergrundinformationen rund um die Verpflegung mit apetito.





# Ihr Kundenportal „mein.apetito“



## 03 Produkte

Über das Hauptmenü der Startseite gelangen Sie in den Produktkatalog. Hier sind alle Produkte, die für Sie bestellbar sind (aufsteigend nach Artikelnummer) aufgelistet. Mit einem Doppelklick auf einen Artikel werden detaillierte Infos zur den Produkten angezeigt.

Über die Filterfunktionen können Sie z.B. verschiedene Kategorien auswählen und die Auswahl an Produkten nach Ihren Wünschen einschränken. Diese Auswahl lässt sich als Liste speichern und ist immer wieder für Sie verfügbar.

- 
**13088**  
**Currywurst mit Kartoffelspalte**  
 Currywurst vom Schwein; mit Kartoffelspalten
- 
**13097**  
**Rinderfrikadelle in Soße**  
 Hausgemachte Rinderfrikadelle; in herzhafter Bratensoße
- 
**13146**  
**Herzhaftes Schweinegulasch**  
 Herzhaftes Schweinegulasch; mit Gemüse "Leipziger Art"
- 
**13168**  
**Schweinebraten in Soße**  
 Saftiger Schweinebraten in Bratensoße; dazu Rotkohl
- 
**13212**  
**Rinderroulade mit Hackfleisch**  
 Rinderroulade mit Hackfleischfüllung; dazu grüne Bohnen

## 04 Zubehör & Infomaterial

61231

### Ernährungsbroschüre Schüler

„Mach dich schlau - iss Dich fit!“ - Broschüre mit Ernährungstipps  
DIN A4

61246

### Ernährungs-/Bewegungspyramide

3D-Bastelbogen, 20 cm

61254

### Harrys "Bilderspeiseplan"

Harrys "Bilderspeiseplan"

Mit einem Klick gelangen Sie zur Bestellmöglichkeit von hilfreichen Zubehör und informativen Materialien. Über die Suchfunktion (oben rechts) lassen sich die gewünschten Unterlagen schnell finden und in den Warenkorb mit einem Klick hinzufügen. Auch diese Unterlagen sind in verschiedene Kategorien z.B. Aktionen oder Zubehör eingeteilt - zur Erleichterung beim Finden der benötigten Unterlagen.



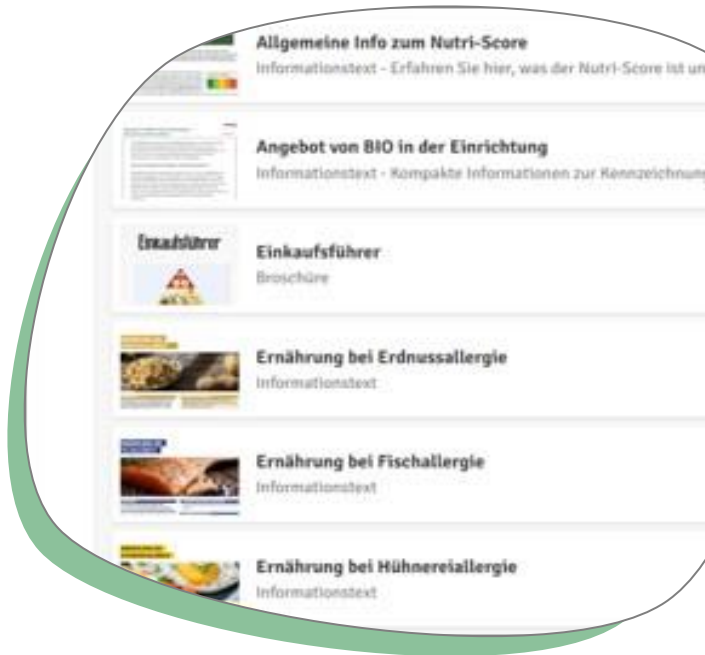
# Ihr Kundenportal „mein.apetito“



## 05 Downloads

In diesem Bereich befinden sich verschiedenen Unterlagen wie Menülisten oder Infotexte, die wir für Sie zum Herunterladen bereitgestellt haben.

Mit Hilfe von verschiedenen Kategorien z.B. Ernährungsinformationen und Anleitungen finden Sie schnell und einfach das gewünschte Dokument.



## 06 Seminare

Wir bieten unterschiedliche Veranstaltungen und Seminare an, z.B. um die Anwendungen unsere Produkte zu schulen, Hygienevorschriften einzuhalten und weitere interessante Themen zu diskutieren. Mit einem Klick gelangen Sie zu unserem Seminarangebot.





# Ihr Kundenportal „mein.apetito“



## 07 Kontakt

Über die Menüleiste auf der Startseite gelangen Sie in den Bereich „Kontakt“. Hier finden Sie Telefonnummern und Mail-Adressen, über die Sie mit uns in Kontakt treten können.

### Kunden Dialog Center

Bei Fragen wenden Sie sich gerne an Ihre persönliche **Kundenberatung** oder an das **Kunden Dialog Center**:  
bestellungen.apetito@gmail.com

## 08 Hilfe

Hier werden Themen erklärt, die Sie bei der täglichen Arbeit unterstützen und weiterhelfen können.

Mit einem Klick auf das gewünschte Thema z.B. „Lagerung und Zubereitung“ erhalten Sie Antworten auf Ihre Fragen.

### mein.apetito Kitas, welchen Themen können wir Ihnen helfen

Qualität bei apetito

Lagerung und Zubereitung

Rund um Ernährung

Qualität bei apetito Alle anzeigen →



FRAGE **Setzt apetito Geschmacksverstärker ein?**



FRAGE **Werden in den Menüs von apetito Süßungsmitteln verwendet?**



FRAGE **Setzt apetito jodiertes Speisesalz ein?**

