



# Menüservice à la carte

## Jetzt online im neuen mein.apetito.de

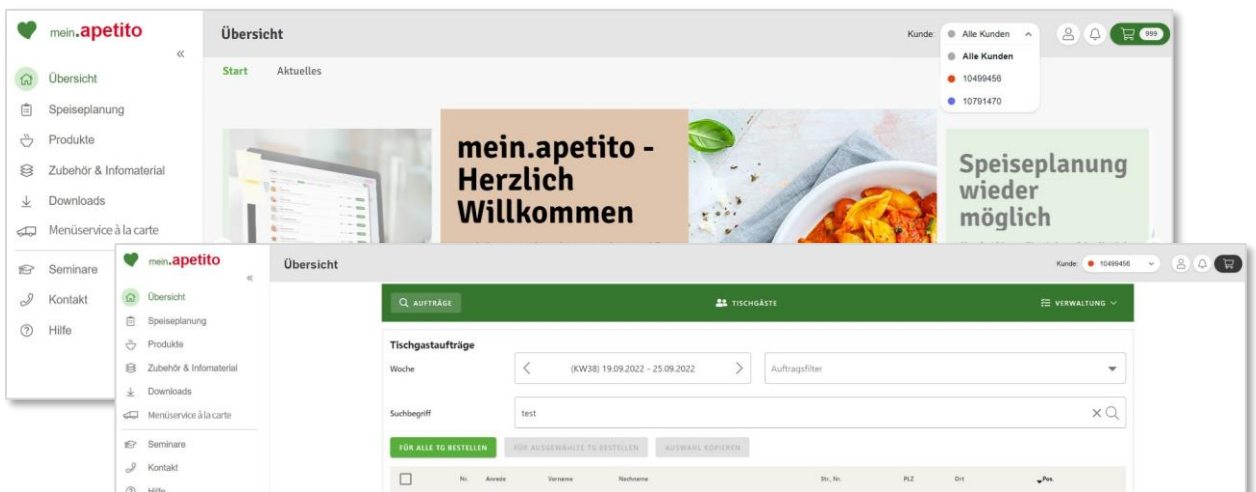


Es gibt weitere, positive Veränderungen in unserem Kundenportal mein.apetito.de:

Wir freuen uns, Ihnen mitteilen zu können, dass Sie die à la carte-Bestellungen für Ihre Tischgäste nun wieder ganz einfach online über die Bestellfunktion „Menüservice à la carte“ abwickeln können.



Anders als im alten Kundenportal befindet sich die Menüleiste nun an der linken Seite des Bildschirms. Neben dem Zugang zu „Menüservice“ finden Sie dort u.a. die Punkte "Produkte", "Downloads", "Infomaterial & Zubehör" oder "Hilfe". Auch das „Kundenkonto“ befindet sich hier. Auch ein Wechsel Ihrer Kundennummer ist selbstverständlich weiterhin möglich. Das Auswahlmenü steht rechts am oberen Bildschirmrand.



Auf den folgenden Seiten finden Sie noch einige allgemeine Hinweise zum neuen „mein.apetito.de“. Bei Fragen stehen Ihnen unsere Kundenberatung und unser Webservice unter 05971/799-1234 gerne zur Seite.





# Ihr Kundenportal „mein.apetito“

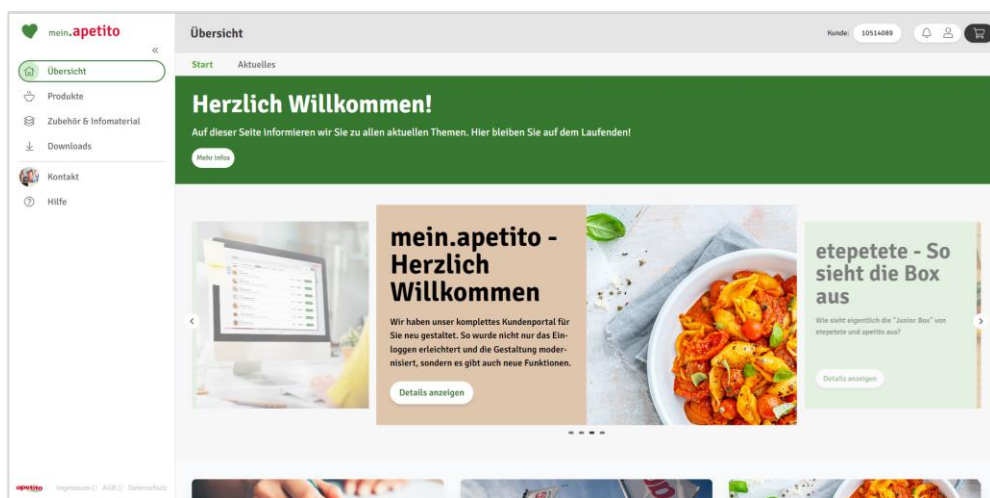


*Das Kundenportal „mein.apetito“ bietet benutzerfreundliche Funktionen in einer modernen Optik. Wir möchten Ihnen hier einen kurzen Überblick über die wesentlichen Funktionen geben.*

## 01 Die Startseite

Nach dem Einloggen öffnet sich die Startseite. Hier werden nicht nur interessante News, sondern auch **aktuellen Angebote** gezeigt. Außerdem erfahren Sie Wissenswertes rund um apetito und unser Kundenportal.

Das Hauptmenü befindet sich auf der linken Seite. Über diese Menüleiste gelangen Sie mit nur einem Klick zu den einzelnen Funktionen von „mein.apetito“. Auch das Kundenkonto kann von dort aufgerufen werden. Auf der Seite oben rechts können sie Ihre Kundennummer einsehen, das Benachrichtigungscenter (Klick auf die Glocke) aufrufen, den Warenkorb (Klick auf den Einkaufswagen) einsehen und die Informationen des eigenen Profils (Klick auf das Männchen) bearbeiten.





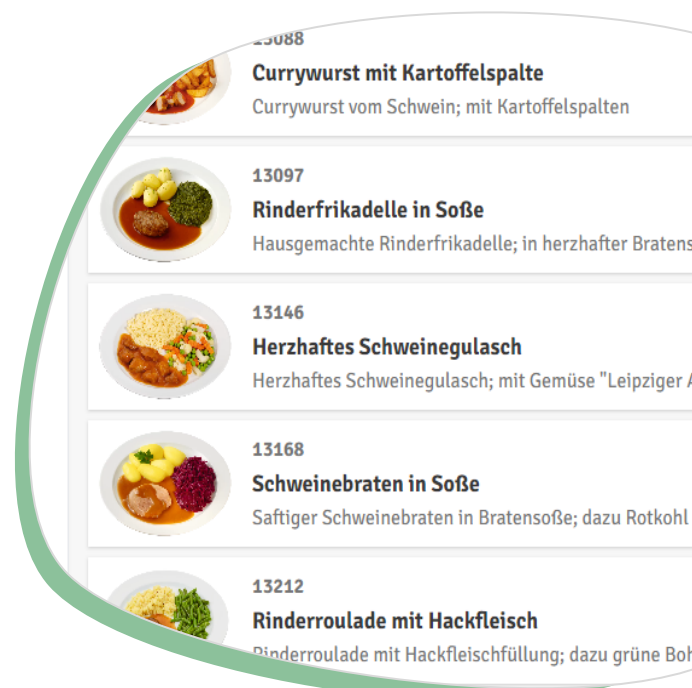
# Ihr Kundenportal „mein.apetito“



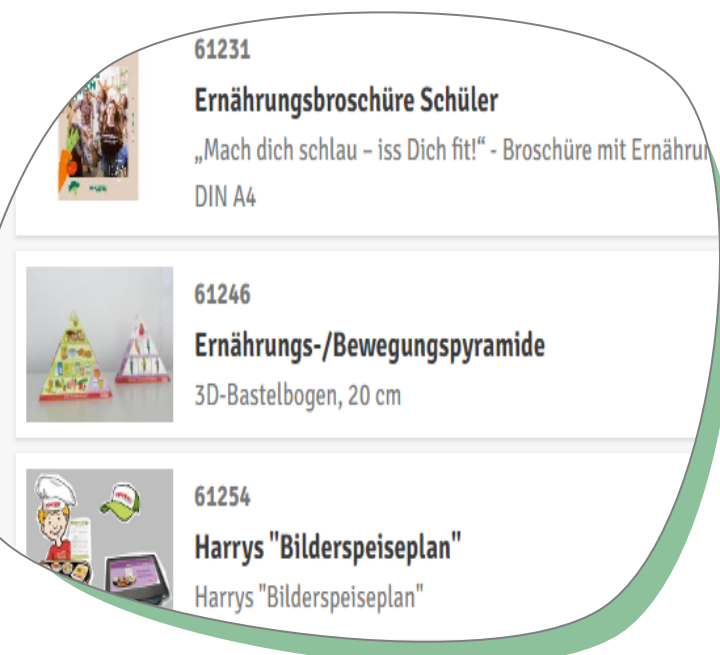
## 02 Produkte

Über das Hauptmenü der Startseite gelangen Sie in den Produktkatalog. Hier sind alle Produkte, die für Sie bestellbar sind (aufsteigend nach Artikelnummer) aufgelistet. Mit einem Doppelklick auf einen Artikel werden detaillierte Infos zur den Produkten angezeigt.

Über die Filterfunktionen können Sie z.B. verschiedene Kategorien auswählen und die Auswahl an Produkten nach Ihren Wünschen einschränken. Diese Auswahl lässt sich als Liste speichern und ist immer wieder für Sie verfügbar.



## 03 Zubehör & Infomaterial



Mit einem Klick gelangen Sie zur Bestellmöglichkeit von hilfreichem Zubehör und informativen Materialien. Über die Suchfunktion (oben rechts) lassen sich die gewünschten Unterlagen schnell finden und in den Warenkorb mit einem Klick hinzufügen. Auch diese Unterlagen sind in verschiedene Kategorien z.B. Aktionen oder Zubehör eingeteilt - zur Erleichterung beim Finden der benötigten Unterlagen.



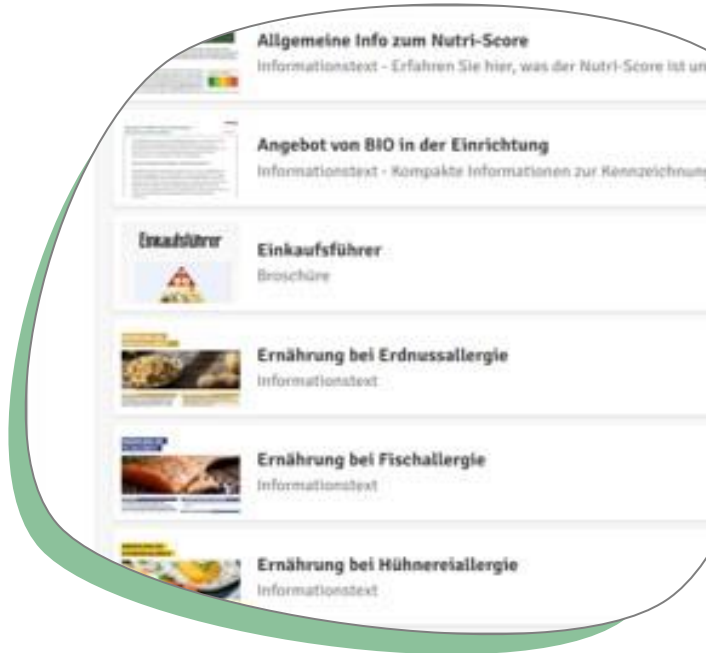
# Ihr Kundenportal „mein.apetito“



## 04 Downloads

In diesem Bereich befinden sich verschiedenen Unterlagen wie Menülisten oder Infotexte, die wir für Sie zum Herunterladen bereitgestellt haben.

Mit Hilfe von verschiedenen Kategorien z.B. Ernährungsinformationen und Anleitungen finden Sie schnell und einfach das gewünschte Dokument.



## 05 Seminare

Wir bieten unterschiedliche Veranstaltungen und Seminare an, z.B. um die Anwendungen unsere Produkte zu schulen, Hygienevorschriften einzuhalten und weitere interessante Themen zu diskutieren. Mit einem Klick gelangen Sie zu unserem Seminarangebot.





# Ihr Kundenportal „mein.apetito“



## o6 Kontakt

Über die Menüleiste auf der Startseite gelangen Sie in den Bereich „Kontakt“. Hier finden Sie Telefonnummern und Mail-Adressen, über die Sie mit uns in Kontakt treten können.



## o7 Hilfe

Hier werden Themen erklärt, die Sie bei der täglichen Arbeit unterstützen und weiterhelfen können.

Mit einem Klick auf das gewünschte Thema z.B. „Lagerung und Zubereitung“ erhalten Sie Antworten auf Ihre Fragen.

