



mein.apetito

Leitfaden zur Erfassung der Tischgastzahlen




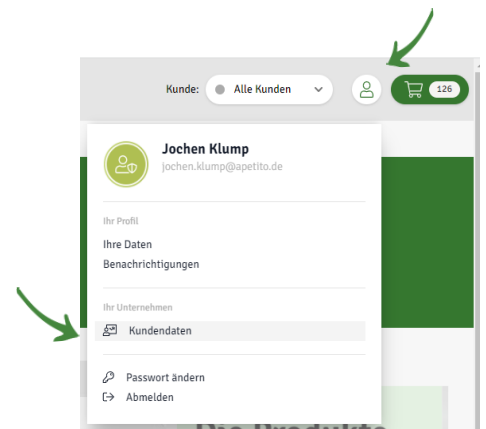
1.

Melden Sie sich mit Ihrer Mail-Adresse auf unserer Kundenplattform **mein.apetito.de** an.

Bitte Beachten: **mein.apetito wurde im Sommer 2022 neu programmiert.** Daher muss für die erstmalige Nutzung der Plattform auch eine Neuregistrierung durchgeführt werden. Sprechen Sie uns dazu gerne an, wenn Sie Hilfe benötigen.

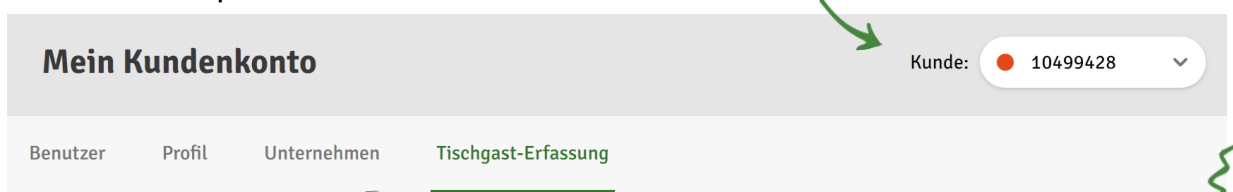
2.

Klicken Sie auf das Icon  am oberen rechten Bildschirmrand und wählen Sie den Punkt „Kundendaten“



3.

Wählen Sie nun den Punkt „Tischgast-Erfassung“ aus. Sollten In Ihrem Kundenkonto mehrere Kundennummern hinterlegt sein, so wählen Sie bitte noch die jeweilige Kundennummer über das Dropdown-Menü oben rechts aus.





mein.apetito

Leitfaden zur Erfassung der Tischgastzahlen



Sie sehen nun eine Tabelle mit Ihren Menülinien. Hier können Sie die jeweilige Menge an Essensteilnehmern pro Tag und pro Menü erfassen. Dazu geben Sie entweder die Zahl direkt in das jeweilige Feld ein oder Sie nutzen die „ +/-“-Funktion, wenn Sie mit dem Cursor über die Felder fahren.

In der letzten Spalte wird automatisch die Summe aus den Teilnehmern pro Tag errechnet.

Mein Kundenkonto Kunde: 10499428 v 129

Benutzer Profil Unternehmen Tischgast-Erfassung

Taggenaue Eingabe der Beköstigungsteilnehmer

August 2022 v

<input type="checkbox"/> Monat geschlossen	Menü 1	Menü 2	Menü 3	Summe
	Tischgäste	Tischgäste	Tischgäste	
01.08.2022 <input type="checkbox"/> geschlossen	<input type="text" value="22"/>	<input type="text" value="15"/>	<input type="text" value="12"/>	49
02.08.2022 <input type="checkbox"/> geschlossen	<input type="text" value="11"/>	<input type="text" value="14"/>	<input type="text" value="29"/>	54
03.08.2022 <input type="checkbox"/> geschlossen	<input type="text" value="10"/>	<input type="text" value="20"/>	<input type="text" value="18"/>	48
04.08.2022 <input type="checkbox"/> geschlossen	<input type="text" value="16"/>	<input type="text" value="12"/>	<input type="text" value="22"/>	50
05.08.2022 <input type="checkbox"/> geschlossen	<input type="text" value="29"/>	<input type="text" value="10"/>	<input type="text" value="10"/>	49





mein.apetito

Leitfaden zur Erfassung der Tischgastzahlen



5.

Sollte an einem Tag keine Verpflegung stattgefunden haben (bspw. an einem Feiertag oder wegen eines Ausfluges), markieren Sie den Tag als „geschlossen“. Am oberen Tabellenrand haben Sie auch die Möglichkeit, einen ganzen Monat als „geschlossen“ zu markieren.

05.08.2022	<input type="checkbox"/> geschlossen	29	10	10	49
06.08.2022	<input checked="" type="checkbox"/> geschlossen	0	0	0	0
07.08.2022	<input type="checkbox"/> geschlossen	10	20	20	50

6.

Wenn Sie alle Tage des Monats vollständig erfasst haben, können Sie die Bearbeitung am unteren Bildschirmrand abschließen.

29.08.2022	<input type="checkbox"/> geschlossen	12	10	30	52
30.08.2022	<input type="checkbox"/> geschlossen	11	10	28	49
31.08.2022	<input type="checkbox"/> geschlossen	20	20	19	59
Summe		481	461	548	1490
		481	461	548	

Erfassung abschließen