



Ihr Kundenportal „mein.apetito“

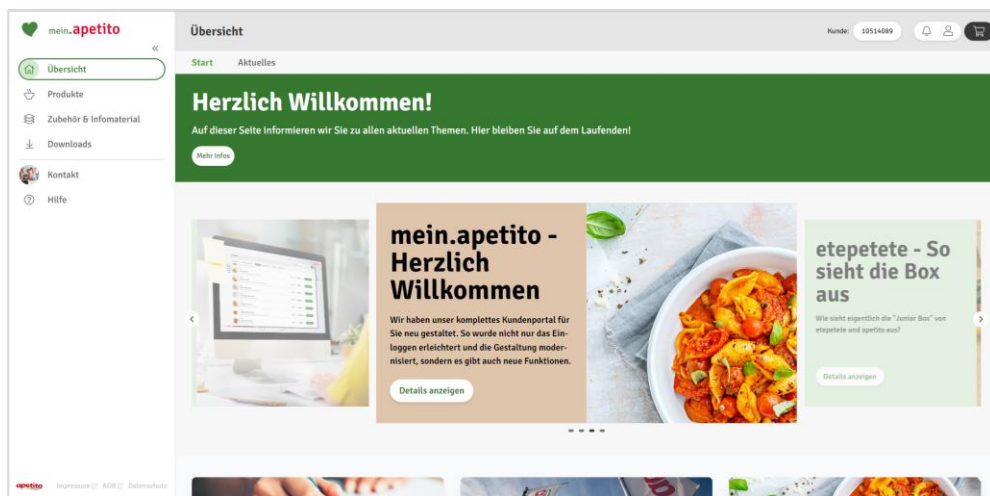


Das Kundenportal „mein.apetito“ bietet benutzerfreundliche Funktionen in einer modernen Optik. Wir möchten Ihnen hier einen kurzen Überblick über die wesentlichen Funktionen geben.

01 Die Startseite

Nach dem Einloggen öffnet sich die Startseite. Hier werden nicht nur interessante News, sondern auch **aktuellen Angebote** gezeigt. Außerdem erfahren Sie Wissenswertes rund um apetito und unser Kundenportal.

Das Hauptmenü befindet sich auf der linken Seite. Über diese Menüleiste gelangen Sie mit nur einem Klick zu den einzelnen Funktionen von „mein.apetito“. Auch das Kundenkonto kann von dort aufgerufen werden. Auf der Seite oben rechts können sie Ihre Kundennummer einsehen, das Benachrichtigungscenter (Klick auf die Glocke) aufrufen, den Warenkorb (Klick auf den Einkaufswagen) einsehen und die Informationen des eigenen Profils (Klick auf das Männchen) bearbeiten.





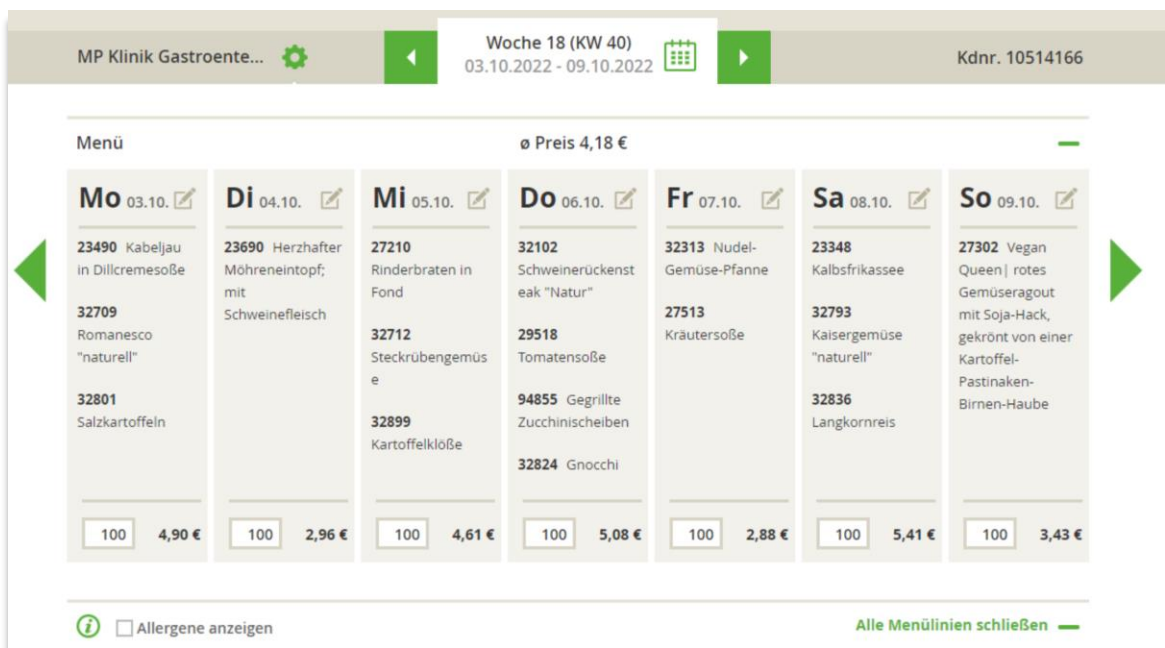
Ihr Kundenportal „mein.apetito“



02 Speiseplanung

Nach einem Klick auf „Speiseplanung“ in der Menüleiste gelangen Sie zur Übersicht Ihrer Speisepläne. Hier finden Sie vorhandene Speisepläne und können neue Pläne mithilfe von Vorlagen erstellen.

Über diese Übersicht gelangen Sie anschließend zur konkreten Speiseplanung und können dort fortfahren.





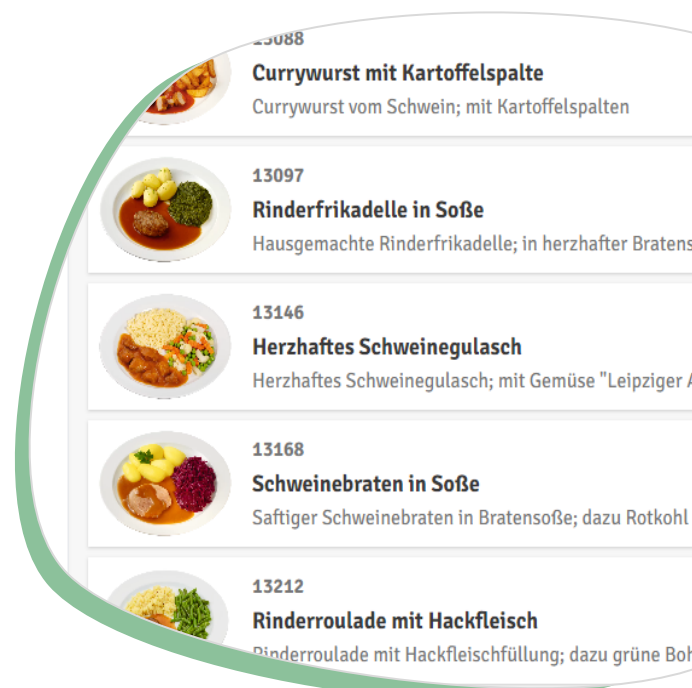
Ihr Kundenportal „mein.apetito“



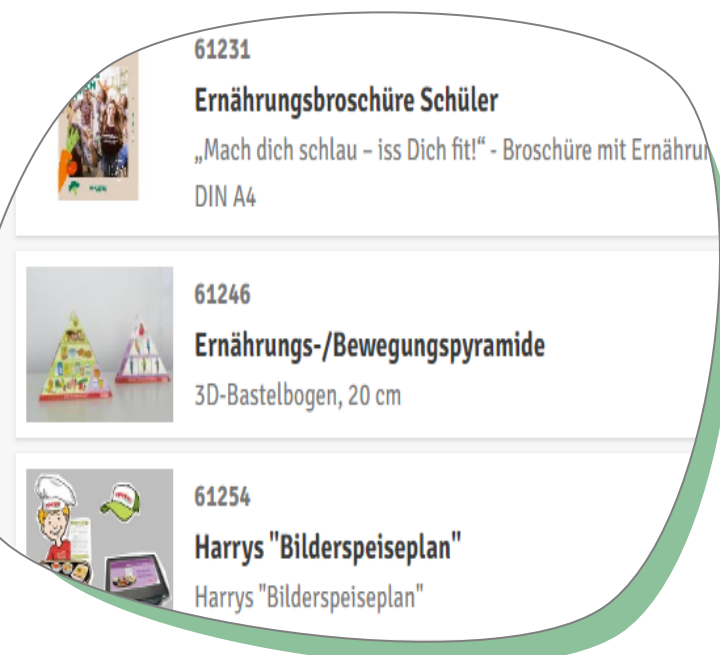
03 Produkte

Über das Hauptmenü der Startseite gelangen Sie in den Produktkatalog. Hier sind alle Produkte, die für Sie bestellbar sind (aufsteigend nach Artikelnummer) aufgelistet. Mit einem Doppelklick auf einen Artikel werden detaillierte Infos zur den Produkten angezeigt.

Über die Filterfunktionen können Sie z.B. verschiedene Kategorien auswählen und die Auswahl an Produkten nach Ihren Wünschen einschränken. Diese Auswahl lässt sich als Liste speichern und ist immer wieder für Sie verfügbar.



04 Zubehör & Infomaterial



Mit einem Klick gelangen Sie zur Bestellmöglichkeit von hilfreichen Zubehör und informativen Materialien. Über die Suchfunktion (oben rechts) lassen sich die gewünschten Unterlagen schnell finden und in den Warenkorb mit einem Klick hinzufügen. Auch diese Unterlagen sind in verschiedene Kategorien z.B. Aktionen oder Zubehör eingeteilt - zur Erleichterung beim Finden der benötigten Unterlagen.



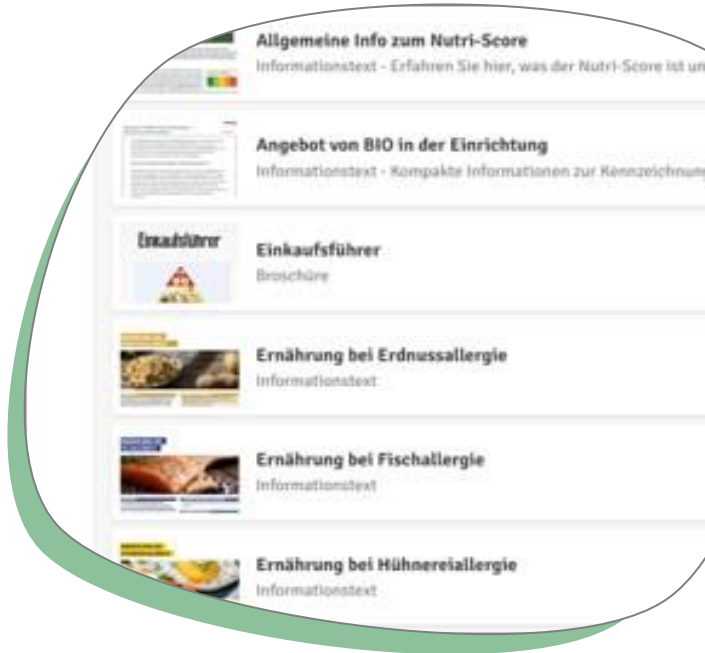
Ihr Kundenportal „mein.apetito“



04 Downloads

In diesem Bereich befinden sich verschiedenen Unterlagen wie Menülisten oder Infotexte, die wir für Sie zum Herunterladen bereitgestellt haben.

Mit Hilfe von verschiedenen Kategorien z.B. Ernährungsinformationen und Anleitungen finden Sie schnell und einfach das gewünschte Dokument.



05 Seminare

Wir bieten unterschiedliche Veranstaltungen und Seminare an, z.B. um die Anwendungen unsere Produkte zu schulen, Hygienevorschriften einzuhalten und weitere interessante Themen zu diskutieren. Mit einem Klick gelangen Sie zu unserem Seminarangebot.





Ihr Kundenportal „mein.apetito“



o6 Kontakt

Über die Menüleiste auf der Startseite gelangen Sie in den Bereich „Kontakt“. Hier finden Sie Telefonnummern und Mail-Adressen, über die Sie mit uns in Kontakt treten können.



o7 Hilfe

Hier werden Themen erklärt, die Sie bei der täglichen Arbeit unterstützen und weiterhelfen können.

Mit einem Klick auf das gewünschte Thema z.B. „Lagerung und Zubereitung“ erhalten Sie Antworten auf Ihre Fragen.

